

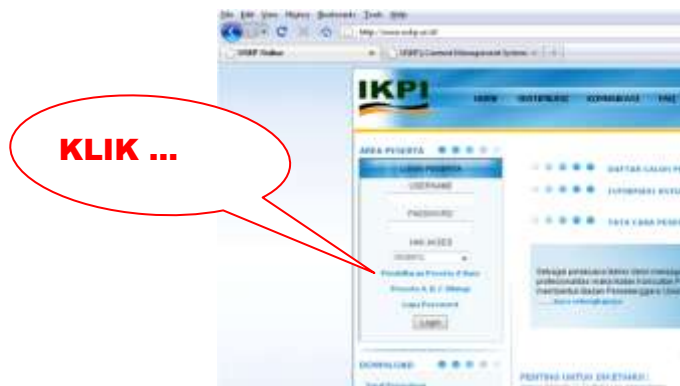
TATA CARA REGISTRASI USKP

- Peserta Calon A (Baru)
- Peserta ABC Baru
- Peserta ABC (Ulang)
- Menu Interaktif
- Selesai

Peserta Calon A (Baru)

Tata Cara Pendaftaran Calon Peserta A (Baru)

1. Anda harus melakukan Login pada home page website uskp ini. Peserta tertentu dapat meminta bantuan Admin atau Staf Sekretariat di tempat-tempat pendaftaran untuk menyelesaikan proses pendaftaran pada komputer Sekretariat Pendaftaran USKP.
2. KLIK/Click icon/link pendaftaran Peserta A (Baru)
Username : (sementara kosongkan)
Password : (sementara kosongkan)
Hak Akses : [peserta] pastikan dalam keadaan terpilih.



3. Ikuti menu dan petunjuk selanjutnya.

Peserta ABC Baru

Tata Cara Pendaftaran Peserta Ulang

1. Buka Web Site www.uskp.or.id → sorot peserta **Peserta A, B, C (Baru)**. Perhatikan warna biru menjadi berwarna kuning,

contoh:



2. Anda diminta memasukan nama anda untuk dicocokkan dengan nama-nama yang ada dalam data base.

Jangan meng klik selain nama yang bukan nama anda, oleh karena itu perhatikan data pendukung lainnya, seperti detail [Data Lengkap](#)

Cari berdasarkan :

Nama Lengkap	:	<input type="text" value="subr"/>	
		<input type="button" value="Search"/>	
No Ujian	Nama Lengkap	Detail	
	BENI SUBRATA	Data Lengkap	
	IVAN FERDIAN SUBRATA	Data Lengkap	
111001082	RAYMOND HADISUBRATA	Data Lengkap	
	DANU SUBROTO,S.Pd,S.E	Data Lengkap	
110901304	DANU SUBROTO,S.Pd,S.E	Data Lengkap	

Perhatikan data di bawah ini, bila nama lengkap, brevet, alamat, dan email cocok anda mengklik tanggal, bulan dan Tahun lahir, kemudian klik

Data Lengkap

Nama Lengkap	:	BENI SUBRATA
Brevet	:	
Alamat	:	
email	:	heradrv@msn.com
Tanggal Lahir	:	01 ▾ Januari ▾ 9999

[kembali](#)

Setelah mengklik generate password, anda akan dikirim Username dan Password ke email anda.



3. Pada email anda mendapat balasan dari USKP seperti dibawah ini :



Username & Password anda adalah sebagai berikut

Terimakasih Anda telah melakukan pendaftaran ujian.

Username	dadan.heri@yahoo.com
Password	123456

4. Selanjutnya Anda sudah dapat melakukan Login pada www.uskp.or.id seperti ini



5. Kemudian ikuti menu yang tampil, selamat melakukan registrasi USKP.

Peserta Ulang

Tata Cara Pendaftaran Peserta Ulang

Peserta A, B, C (Ulang) USKP Periode I (Januari) 2011.
(USKP dengan Kurikulum Lama)

Pendaftaran USKP Periode I (Januari) Tahun 2011 tanggal 6 Desember 2010 s.d. 4 Januari 2011. Semua Calon Pst mengulang USKP Periode I (Januari) Tahun 2011 dapat melakukan **Login** dengan USERNAME dan PASSWORD masing-masing mulai tanggal 8 Desember 2010. Peserta (Ulang) yang mendaftarkan diri pada tanggal 6 Desember akan diterima secara manual oleh para Staf Pendaftaran USKP di tempat-tempat pendaftaran untuk diberikan bantuan oleh Admin e-uskp dgn cara di-LOGIN-kan pada hari Rabu tanggal 8 Desember 2010.

Peserta A, B, C (Ulang) yang akan mendaftarkan diri untuk mengikuti USKP Periode I (Januari) Tahun 2011 dengan Kurikulum Lama (Kur022004) dapat melakukan LOGIN dengan USERNAME dan PASSWORD yang sama dengan ketika berstatus sebagai Peserta ujian pada USKP Periode II (Oktober) 2010 yang lalu

Bagi Peserta A, B, C (Ulang) yang masih belum memiliki **e-mail address**, kami mengharapkan Bapak/Ibu/Sdr. untuk segera mengirimkan pesan singkat (SMS) melalui telepon selular (ponsel) masing-masing, dengan nomor HP yang dengan nomor HP yang ada pada database kami, ke HP nomor 08128000225 (Voice BP-USKP).

Isi SMS tersebut adalah ketikan berisi data berikut ini:

<NAMA>

<NOMOR UJIAN LAMA YANG OKT 2010>

dan apabila sudah, dapat menyertakan pula,

<email>

Selanjutnya tunggu SMS balasan

Bapak/Ibu/Sdr. akan dikirim SMS balasan dari salah seorang Staf Pendaftaran BP-USKP atau Admin e-uskp.

Daftar HP Petugas yang akan mengontak Bapak/Ibu/Sdr. yaitu:

AJENG 082112026373

DIPI 085813210538

LIS 02198552625

MAYA 02180734490

Bapak/Ibu/Sdr. akan memperoleh informasi sebagai berikut:

1. Cara melakukan Login, termasuk apabila lupa password.
2. Cara mendapatkan konfirmasi pendaftaran bahwa Bapak/Ibu/Sdr. dapat melakukan pendaftaran dengan cara membayar uang Pendaftaran USKP.
3. Cara memperoleh Nomor Rekening Tujuan dalam rangka e-payment dengan menggunakan **Nomor Rekening Virtual KlikBCA** (Vacc).
 - a. ada Vacc ke-1, sebagai Rekening Tujuan untuk pembayaran biaya Pendaftaran sebesar Rp 300.000 atas nama sendiri dan kode QQ IKPI, misalnya ACHMADD QQ IKPI
 - b. ada Vacc ke-2, sebagai Rekening Tujuan untuk pembayaran biaya Ujian sebesar @Rp 350.000/MP kali jumlah Mata Ujian yang diulang atas nama sendiri dan kode QQ USKP, misalnya ACHMADD QQ USKP.
4. Cara melakukan pembayaran dengan Nomor Rekening Virtual BCA.
5. Cara, waktu dan tempat serah-terima dokumen persyaratan pendaftaran USKP.

ada beberapa dokumen, yaitu:

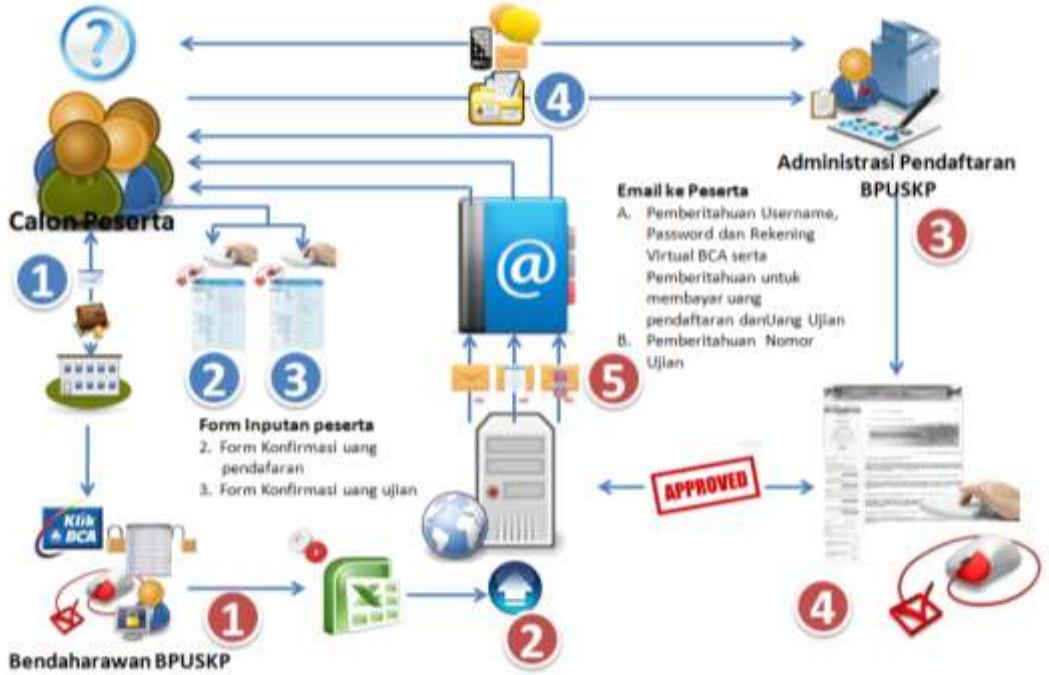
 - a. Surat Pernyataan.
bahwa Surat Pernyataan harus ditandatangani
 - b. Transkrip Nilai Hasil USKP Periode II (Oktober) 2010.
bahwa peserta Ulang USKP Periode I (Januari) 2011 tidak perlu menyerahkan transkrip nilai hasil USKP yang lalu

karena jadwal pendaftaran lebih awal dari pada jadwal penyerahan transkrip.

- c. Informasi mengenai Kwitansi (bagi yang memerlukan)
 - d. Informasi mengenai Fotocopy KTP (apabila ada updated)
 - e. Informasi mengenai Akreditasi dan Fotocopy Legalisir ijazah Sarjana (hanya bagi calon peserta ujian sertifikat A saja, kecuali ada yang menyatakan lain sesuai peraturan perundangan yang berlaku)
 - f. Informasi mengenai Pasphoto (bagi peserta yang gambarnya diambil lebih dari setahun yang lalu)
6. Cara memperoleh Buku Referensi USKP, cara menggunakan buku-buku yang dapat dipergunakan saat menjalani ujian USKP. ada lima buah buku, tetapi hanya buku (Kumpulan tanpa Penjelasan) Undang-undang yang bersih dari catatan/ tulisan tangan saja.
7. Cara melaksanakan validasi status dari Calon Peserta USKP menjadi Peserta USKP dengan penanda-tanganan Surat Pernyataan bermeterai.
8. Informasi kelulusan, sertifikat, surat izin praktek Konsultan Pajak, dsb.

Silahkan mendaftar USKP.

Peserta BC (Baru) & ABC Ulang)



Apakah saya masih perlu mengirim/melampirkan bukti pembayaran baik uang pendaftaran/uang ujian yang disahkan oleh pihak Bank serta legalisir ijazah dan pasphoto dan lain-lain?

Berkas yang harus dilampirkan masing-masing peserta

Peserta A (Baru)

Bagi Peserta A (Baru) yang sudah mendaftar melalui website uskpwajib melampirkan kelengkapan pendaftaran sebagai berikut :

1. Fotocopy Ijazah S1 yang telah di legalisir dari kampus masing-masing
2. Surat Pernyataan Bermaterai Rp. 6.000
3. Pasphoto 4 X 6 (4 Lembar)
4. Fotocopy KTP
5. Slip Pembayaran
segera diantar langsung ke tempat pendaftaran masing-masing.

Untuk buku dapat diambil mulai tanggal 16 April 2010

Peserta B (Baru), C (Baru)

Bagi Peserta B (Baru), C (Baru) yang sudah mendaftar melalui website USKP wajib melampirkan kelengkapan pendaftaran sebagai berikut :

1. Fotocopy Transkrip nilai LULUS / fotocopy sertifikat A untuk pendaftar B (baru) atau Sertifikat B untuk pendaftar C (baru),
2. Surat Pernyataan Bermaterai Rp. 6.000
3. Pasphoto 4 X 6 (2 Lembar) apabila difotonya lebih dari setahun yang lalu
4. Slip Pembayaran.

Penyerahan paling lambat tanggal 30 April 2010
Untuk buku dapat diambil mulai tanggal 16 April 2010

Peserta A (Ulang), B (Ulang), C Ulang)

Bagi Peserta A (Ulang), B (Ulang), C (Ulang) yang sudah mendaftar wajib melampirkan kelengkapan pendaftaran sebagai berikut :

1. Fotocopy Transkrip Nilai Ulang
2. Surat Pernyataan Bermaterai Rp. 6.000
3. Pasphoto 4 X 6 (2 Lembar) Apabila difotonya lebih dari setahun lalu.
4. Slip Pembayaran
5. segera diantrar langsung ke tempat pendaftaran masing-masing.

Penyerahan paling lambat tanggal 30 April 2010
Untuk buku dapat diambil mulai tanggal 16 April 2010

Bagaimana langkah-langkah Untuk Mendaftar Sebagai Peserta ujian Brevet A Baru?



Akses www.uskp.or.id
Lihat area login peserta

Username : (sementara kosongkan)

Password : (sementara kosongkan)

Hak Akses : (peserta) pastikan dalam keadaan terpilih



Langkah 1

Click Link Pendaftaran Peserta Baru (Lihat Gambar dibawah)



Langkah 2

Isikan data saudara pada form online **Pendaftaran Peserta A (baru)**

Pastikan alamat email yang anda isikan telah benar sebelum click tombol Kirim !

Untuk pendaftaran Peserta A (baru)
Akses ke: <http://www.uskp.or.id>

Langkah-1
Masuk ke area login peserta klik link [Pendaftaran Peserta A \(baru\)](#)

Langkah-2
Isikan data saudara ke formulir Pendaftaran Peserta A (baru)



Langkah 3



Konfirmasi pendaftaran akan dikirim melalui email secara otomatis



Langkah 4



1. Buka email saudara di kotak inbox/email masuk yang berisi informasi **Username & Password dan instruksi untuk melakukan pembayaran uang pendaftaran** Jika tidak ada di kotak inbox/email masuk silahkan masuk ke kotak spam.

Kenapa konfirmasi yang di kirim melalui email, tidak dapat kami temukan di kotak Inbox?.

- ✓ Mungkin account email anda telah di jaga keamanannya dari spam yang masuk, sehingga pengirim yang tidak dikenal sebelumnya atau tidak masuk dalam daftar kontak pada account email anda akan dianggap sebagai Spam.
- ✓ Jika tidak ada di kotak inbox silahkan masuk ke kotak spam.
- ✓ Buka kotak spam anda dan cari email yang dikirim sebagai konfirmasi aktivitas pendaftaran online yang telah anda lakukan.
- ✓ Setelah anda baca emailnya, pastikan anda menyimpan uskp@uskp.or.id ke daftar kontak di account email saudara.

▪ Langkah 5

Lakukan pembayaran ke rekening tujuan dengan nomor rekening virtual BCA (Vacc).

Cara melakukan transfer ke Virtual Account dapat melalui :

- * ATM BCA melauai menu TRANSFER.
- * Internet Banking (www.klikbca.com) melauai menu TRANSFER.
- * Mobile Banking (m-BCA) melauai menu TRANSFER.
- * Phone Banking (BCA by Phone) melauai menu TRANSFER.
- * ATM Setoran Tunai melauai menu setoran ke rekening lain.
- * Setoran tunai di seluruh counter cabang BCA ke rekening tujuan dengan nomor rekening virtual BCA (Vacc) masing-masing peserta.
- * LLG & RTGS Akan dikenakan biaya sesuai dengan ketentuan bank pengirim.

Bagi peserta yang terlanjur sudah melakukan setoran tunai untuk pembayaran uang pendaftaran ke No. Rekening BCA KCU Wisma Asia No. 084-025125-0 a.n Ikatan Konsulan Pajak Indonesia (IKPI) maka bukti setoran tunai harus segera disampaikan bersama berkas lain (lihat berkas yang harus dilampirkan masing-masing peserta) ke Tempat Pendaftaran agar Petugas, Admin atau Staf Sekretariat dapat membatu peserta ybs. untuk di-Login-kan sehingga nomor rekening virtual BCA (Vacc) terpakai.

BP USKP juga tidak menerima pembayaran biaya ujian secara tunai yang dikirimkan melalui pos atau diserahkan langsung kepada BP USKP.

▪ Langkah 6

Akses ke www.uskp.or.id


Masukan username & Password (Dikirm melalui email Lihat langkah 4) pada area login peserta

Kemudin click tombol login

Langkah 6

Lakukan konfirmasi pembayaran uang pendaftaran saudara pada form konfirmasi pembayaran online

Pastikan data yang saudara inputkan sudah benar sebelum Klik tombol Konfirmasi



Lakukan Pengiriman berkas ke Tempat Pendaftaran (lihat [Dimana Tempat untuk mengirim berkas peserta?](#))

Berkas yang harus dilampirkan Peserta A (Baru)

Peserta A(Baru)

Bagi Peserta A (Baru) yang sudah mendaftar melalui website uskpwajib melampirkan kelengkapan pendaftaran sebagai berikut :

1. Fotocopy Ijazah S1 yang telah di legalisir dari kampus masing-masing
2. Surat Pernyataan Bermaterai Rp. 6.000
3. Pasphoto 4 X 6 (4 Lembar)
4. Fotocopy KTP

segera diantar langsung ke tempat pendaftaran masing-masing.
Untuk [REDACTED] *&*



Setelah pengecekan berkas dan verifikasi bukti setoran dianggap lengkap & valid, maka Konfirmasi pembayaran uang pendaftaran anda dikirim melauai email secara otomatis.




Buka email saudara di kotak inbox/email masuk yang berisi informasi **untuk melakukan pembayaran uang ujian ke Rekening BCA Cab. Tomang Raya No. 310-999998-0 a.n IKPI-BPUSKP.**



Lakukan Konfirmasi Pembayaran Uang Ujian saudara pada form konfirmasi pembayaran online

Pastikan data yang saudara inputkan sudah benar sebelum Klik tombol Konfirmasi



Dalam waktu 2 (dua) hari kerja verifikasi bukti setoran uang ujian valid, konfirmasi pembayaran uang ujian anda ini dikirim melauai email secara otomatis yang akan berisi nomor Ujian Anda .



Langkah 12

Buka email saudara di kotak inbox/email masuk yang berisi informasi **Nomor Ujian Saudara**. Anda telah tercatat sebagai peserta ujian, selanjutnya lihat jadwal Pengambilan Kartu Ujian dan Tanggal pelaksanaan Ujian pada Brosur

Bagaimana Langkah-langkah Untuk Mendaftar Sebagai Peserta ABC (ulang)?

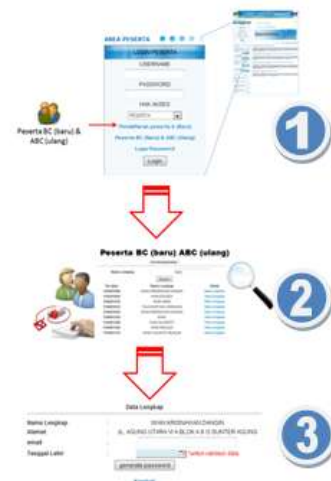


Akses www.uskp.or.id
Lihat area login peserta

Username : (sementara kosongkan)

Password : (sementara kosongkan)

Hak Akses : (peserta) pastikan dalam keadaan terpilih



Langkah 1

Click Link Peserta ABC (ulang) **(Lihat Gambar diatas)**



Langkah 2

Cari data saudara berdasarkan nama lengkap, ketikkan nama anda kemudian tekan enter/click tombol search.

Selanjutnya akan ditampilkan informasi Nomor Ujian, Nama Lengkap & Detail kemudian click link Data lengkap pada record yang cocok. **(lihat Gambar diatas)**



Langkah 3

Selanjutnya akan ditampilkan informasi data saudara berupa :

- Nama Lengkap
- Brevet
- Tempat Lahir
- Email **(wajib diisi)**

- Tanggal lahir (**wajib diisi**)

Email digunakan untuk pengiriman konfirmasi berupa :

1. Username & Password Pemberitahuan untuk membayar uang pendaftaran dan ujian
2. Pemberitahuan nomor rekening virtual BCA ke-1 (untuk pembayaran pendaftaran) dan nomor rekening virtual BCA ke-2 (untuk pembayaran ujian)
3. Pemberitahuan Nomor Ujian

Tanggal Lahir digunakan untuk meverifikasi data saudara dengan database yang ada di server.

(pastikan data yang ditampilkan sesuai dengan data saudara) jika tidak cocok kembali **ke langkah 2**.



Konfirmasi pendaftaran dan nomor rekening virtual BCA Ke-1 (untuk pembayaran pendaftaran) akan dikirim melalui email secara otomatis



1. Buka email saudara di kotak inbox/email masuk yang berisi informasi **Username, Password dan Rekening virtual BCA Ke-1** (untuk pembayaran pendaftaran) dan nomor rekening virtual BCA ke-2 (untuk pembayaran ujian) **sebagai instruksi untuk melakukan pembayaran uang pendaftaran** Jika tidak ada di kotak inbox/email masuk silahkan masuk ke kotak spam.

Kenapa konfirmasi yang di kirim melalui email, tidak dapat kami temukan di kotak Inbox?.

- ✓ Mungkin account email anda telah di jaga keamanannya dari spam yang masuk, sehingga pengirim yang tidak dikenal sebelumnya atau tidak masuk dalam daftar kontak pada account email anda akan dianggap sebagai Spam.
- ✓ Jika tidak ada di kotak inbox silahkan masuk ke kotak spam.
- ✓ Buka kotak spam anda dan cari email yang dikirim sebagai konfirmasi aktivitas pendaftaran online yang telah anda lakukan.
- ✓ Setelah anda baca emailnya, pastikan anda menyimpan uskp@uskp.or.id ke daftar kontak di account email saudara.



▪ **Pembayaran Melalui Rekening Virtual BCA**

Lakukan setoran tunai untuk pembayaran uang pendaftaran ke No. Rekening sesuai dengan Nomor Rekening Virtual BCA ke-1 (untuk pembayaran pendaftaran) yang diterima pada email saudara.

Pembayaran dilakukan di jaringan ATM BCA, Klikbca, m-bca, atau di kantor Cabang BCA.

- **Pembayaran Manual melalui slip setoran Bank**

Lakukan setoran tunai untuk pembayaran uang pendaftaran ke No. Rekening **BCA KCU Wisma Asia No. 084-025125-0 a.n Ikatan Konsulan Pajak Indonesia (IKPI)**

Bukti setoran tunai harus segera dikirim bersama berkas lain (lihat berkas yang harus dilampirkan masing-masing peserta) ke Tempat Pendaftaran. **Peserta wajib mengisi nama dan no ujian di kolom berita pada slip setoran. (tidak berlaku bagi peserta yang melakukan pembayaran ke rekening virtual BCA)**

&

BP USKP tidak menerima pembayaran biaya pendaftaran secara tunai yang dikirimkan melalui pos atau diserahkan langsung kepada BP USKP.



Langkah 7

- Akses ke **www.uskp.or.id**
- Masukan username & Password (Dikirm melalui email Lihat langkah 4) pada area login peserta
- Kemudin click tombol login



Langkah 8

Lakukan konfirmasi pembayaran uang pendaftaran saudara pada form konfirmasi pembayaran online

Pastikan data yang saudara inputkan sudah benar sebelum Klik tombol Konfirmasi

- Pendaftaran USKP

Berkas yang harus dilampirkan Peserta ABC (ulang)

Peserta A (Ulang), B (Ulang), C Ulang)

Bagi Peserta A (Ulang), B (Ulang), C (Ulang) yang sudah mendaftar wajib melampirkan kelengkapan pendaftaran sebagai berikut :

1. Fotocopy Transkrip Nilai Ulang
2. Surat Pernyataan Bermaterai Rp. 6.000
3. Pasphoto 4 X 6 (2 Lembar) Apabila difotonya lebih dari setahun lalu.
4. Slip Pembayaran biaya pendaftaran (untuk peserta yang melakukan setoran manual)
5. segera diantar langsung ke tempat pendaftaran masing-masing.

**Penyerahan paling lambat tanggal 15 Oktober 2010
Untuk buku dapat diambil mulai tanggal 11 Oktober 2010**



Setelah pengecekan berkas dan verifikasi bukti setoran dianggap lengkap & valid, maka Konfirmasi pembayaran uang pendaftaran anda dikirim melalui email secara otomatis.



Buka email saudara di kotak inbox/email masuk yang berisi informasi **untuk melakukan pembayaran uang ujian.**

- **Pembayaran Melalui Rekening Virtual BCA**

Lakukan setoran tunai untuk pembayaran uang pendaftaran ke No. Rekening sesuai dengan Nomor Rekening Virtual BCA ke-2 (untuk pembayaran Ujian) yang diterima pada email saudara.

Pembayaran dilakukan di jaringan ATM BCA, Klikbca, m-bca, atau di kantor Cabang BCA.

- **Pembayaran Manual melalui slip setoran Bank**

Lakukan setoran tunai untuk **melakukan pembayaran uang ujian ke Rekening BCA Cab. Tomang Raya No. 310-999998-0 a.n IKPI-BPUSKP.**

Bukti setoran tunai harus segera dikirim bersama berkas lain (lihat berkas yang harus dilampirkan masing-masing peserta) ke Tempat Pendaftaran. **Peserta wajib mengisi nama dan no ujian di kolom berita pada slip setoran. (tidak berlaku bagi peserta yang melakukan pembayaran ke rekening virtual BCA)**

BP USKP juga tidak menerima pembayaran biaya ujian secara tunai yang dikirimkan melalui pos atau diserahkan langsung kepada BP USKP.



Lakukan Konfirmasi Pembayaran Uang Ujian saudara pada form konfirmasi pembayaran online

Pastikan data yang saudara inputkan sudah benar sebelum Klik tombol Konfirmasi



Setelah verifikasi bukti setoran uang ujian dianggap valid, maka Konfirmasi pembayaran uang ujian anda dikirim melalui email secara otomatis yang akan berisi nomor Ujian dan lokasi Anda .



Langkah 13



Lakukan Pengiriman berkas ke Tempat Pendaftaran (lihat [Dimana Tempat untuk mengirim berkas peserta?](#))

- Pembayaran Biaya Ujian

Berkas yang harus dilampirkan Peserta ABC (ulang)

Peserta A (Ulang), B (Ulang), C Ulang)

Bagi Peserta A (Ulang), B (Ulang), C (Ulang) yang sudah mendaftar wajib melampirkan kelengkapan pendaftaran sebagai berikut :

1. Slip Pembayaran (untuk peserta yang melakukan setoran manual)
2. segera diantar langsung ke tempat pendaftaran masing-masing.

Penyerahan paling lambat tanggal 19 Oktober 2010



Langkah 12



Buka email saudara di kotak inbox/email masuk yang berisi informasi **Nomor Ujian Saudara**. Sebagai bukti saudara telah tercatat sebagai peserta ujian, selanjutnya lihat jadwal Pengambilan Kartu Ujian untuk Tanggal pelaksanaan Ujian bisa di lihat pada Brosur

Dimana Tempat Pendaftaran untuk mengirimkan berkas peserta ?

Lakukan Pengiriman berkas ke Tempat Pendaftaran.

1. **BP USKP Pusat** d.a Sekretariat BP USKP, JL. Guru Mughni No. 106, Karet Kuningan- Jakarta Selatan 12940
Telp.: (021) 5220676, 5220680 ext. 107 Fax.: (021) 5212462.
2. **BPUSKP T.U.K.** : Graha Mas Fatmawati, Commercial Centre, Blok B2, 5 dan 6, Jl. Fatmawati, Jakarta Selatan Telp.:(021) 72797899, 72797841, 72797882, 72797883
3. BP USKP Perwakilan Daerah (Khusus sertifikat A) ;
 - a. **Bandung : (Pengda IKPI)** Jl. Buah Batu 189, Bandung 40264 Telp. : (022) 7321885/7310968, Fax. : (022) : 7307860 (Cabang IKPI) Jl. Papan Kencana I No. 15 Bandung 40233 Telp. : (022) 6041082
 - b. **Medan : (Pengda IKPI)** Jl. Komp. Glugur Point Blok B No.12 A, Medan 20215, Telp. : (061) 6625747, Fax. : (061) 625984 (Cabang IKPI) Jl. KL-Yos Sudarso No. 20, Komp. Graha Niaga Blok B 11-12 Telp.: (061) 4567432/4519562, Fax (061) 4530769.
 - c. **Surabaya : (Pengda IKP)** Jl. Sukomanunggal Jaya VI No.2 Telp. : (031) 7312187, Fax. : (031) 7327965, Universitas Airlangga, Ged. Pusat Pengembangan Akuntansi, Jl. Airlangga No.4
 - d. **Yogyakarta : (Cabang IKPI)** Jl. Bumijo No. 32 Telp. (0274) 547388 (Shanti/sentosa)
 - e. **Semarang : (cabang IKPI)** Jl. Abdulrahman Saleh No.31, Semarang – 50149, Telp.: (024) 7608789/7614185, Fax.: (024) 7604671 (Shanti)

Kenapa konfirmasi yang di kirim melalui email, tidak dapat kami temukan di kotak Inbox?.

Mungkin account email anda telah di jaga keamanannya dari spam yang masuk, sehingga pengirim yang tidak dikenal sebelumnya atau tidak masuk dalam daftar kontak pada account email anda akan dianggap sebagai Spam.

Jika tidak ada di kotak inbox silahkan masuk ke kotak spam.

Buka kotak spam anda dan cari email yang dikirim sebagai konfirmasi aktivitas pendaftaran online yang telah anda lakukan.

Setelah anda baca emailnya, pastikan anda menyimpan uskp@uskp.or.id ke daftar kontak di account email saudara.

Apa perbedaan masing-masing hak akses pada menu login?

1. Peserta (Calon Peserta Baru/Ulang ujian Brevet A, B, C)
2. Alumni (Peserta yang telah lulus semua Brevet A, B, C)
3. Penyeleksi Soal (hak akses sebagai penyeleksi soal diatur oleh pihak BPUSKP)
4. Penguji (hak akses sebagai penguji diatur oleh pihak BPUSKP)
5. Pembuat Soal (hak akses sebagai Pembuat Soal diatur oleh pihak BPUSKP)

Mengapa Harus Melakukan registrasi ?

Supaya anda dapat masuk dan terdaftar sebagai pengguna uskp.or.id berdasarkan kategori hak akses yang anda pilih dan dapat melakukan aktivitas selanjutnya.

Bagaimana jika saya lupa username & Password untuk masuk ke menu login peserta?

Silahkan anda hubungi bagian administrasi pendaftaran BPUSKP silahkan klik [Contact Us](#)

Bagaimana melakukan pembayaran uang Pendaftaran & Ujian dengan sistem Registrasi Online ini?

Untuk pendaftaran

1. Menyetor **Uang Pendaftaran** sebesar Rp. 300.000,- ke rekening **BCA KCU Wisma Asia No. 084-025125-0 a.n Ikatan Konsulan Pajak Indonesia (IKPI)** paling lambat 1 bulan sebelum waktu ujian
2. Mengisi form konfirmasi pembayaran pendaftaran secara online melalui <http://www.uskp.or.id>, Lakukan login sebelumnya pada menu login peserta (**username & password dikirm melalui email**)

Isi seluruh data yang diperlukan yakinkan data yang dimasukan sudah benar sebelum melakukan submit.

3. Menunggu konfirmasi dari Administrasi keuangan BPUSKP untuk dilakukan verifikasi rekening IKPI dengan data peserta.

Untuk calon Peserta yang membayar uang pendaftaran/ujian melalui setoran tunai, konfirmasi akan dilakukan setelah anda mengirim slip setoran bersama berkas lain yang telah ditetapkan (lihat berkas yang harus dilampirkan masing-masing peserta) ke tempat pendaftaran (Lihat Brosur)

4. Setelah adanya konfirmasi melalui email saudara silahkan Menyetor **Uang Ujian** ke rekening **BCA Cab. Tomang Raya No. 310-999998-0 a.n IKPI-BPUSKP** paling lambar 1 bulan sebelum waktu ujian.

Informasi uang ujian untuk masing-masing peserta akan ditampilkan oleh system pada saat anda mengisi form online pendaftara ujian (Lihat Brosur).

5. Mengisi form konfirmasi pembayaran ujian secara online melalui <http://www.uskp.or.id>, Lakukan login sebelumnya pada menu login peserta (**username & password dikirm melalui email**)

Isi seluruh data yang diperlukan yakinkan data yang dimasukan sudah benar sebelum melakukan submit.

6. Peserta Menerima konfirmasi bukti validasi uang pendaftaran/ujian melalui email.

Kenapa saya harus memasukan no Rekening pada form konfirmasi pembayaran uang pendaftaran dan ujian ?

Ada beberapa parameter key yang dijadikan acuan oleh sistem (nomor rekening, kode generate system, nama pemilik rekening, serta tanggal transfer) parameter tersebut diperlukan dalam rangka mempercepat proses verifikasi antara data peserta dengan data click BCA, sehingga validasi pembayaran dapat dilakukan dan hasil validasi tersebut akan segera dikirim kembali ke peserta melalui email.

Catatan :

Semua Konfirmasi pembayaran akan dikirim otomatis melalui email dan akan masuk ke inbox saudara. Jika tidak ada di kotak inbox silahkan masuk ke kotak spam.

Apakah sistem menampilkan informasi biaya ujian yang harus di bayar?

Secara otomatis sistem memberikan informasi biaya pendaftaran atau biaya ujian peserta baru atau lama untuk semua Brevet (A,B,C) pada saat calon peserta mengisi form online Pendaftaran Ujian. Sehingga dengan informasi tersebut diharapkan akan terhindar dari kesalahan jumlah setoran yang harus ditransfer untuk uang pendaftaran atau ujian.

Informasi apa yang bisa di terima dari pihak BPUSKP setelah dilakukan transfer pembayaran baik uang pendaftaran/ujian dengan cara sistem online ini?

Semua uang yang di setor oleh calon peserta ke no rekening IKPI maupun BPUSKP akan dilakukan verifikasi dan validasi oleh bagian administrasi keuangan melalui sistem, kemudian hasil validasi tersebut akan dikirim melalui email.

Bagaimana caranya saya mendapatkan username dan password untuk akses login?

Username and password akan dikirim melalui email secara otomatis dari system.

Untuk mendapatkan username & password bagi calon peserta A Baru

1. Click link yang bertuliskan **Pendaftaran peserta A (Baru)** pada menu login peserta
2. Isi form dan masukan data anda dengan benar (pastikan bahwa anda sudah mempunyai alamat email)
3. Sistem akan mengirim username password ke alamat email yang anda masukan kedalam form
4. cek email saudara (lihat pada inbox) jika tidak ada cek kotak spam, email saudara akan berisi username & password yang dikirim otomatis oleh system.
5. Gunakan username & password yang diterima melalui email untuk masuk pada menu login peserta di <http://www.uskp.or.id>
6. Lanjutkan aktifitas anda selanjutnya, dan ikuti instruksi yang diberikan oleh system.

Untuk menjalankan ke 6 langkah diatas silahkan mulai [klik disini](#)

▪ Untuk mendapatkan username & password peserta BC (baru) & ABC (ulang)

1. Click link yang bertuliskan **Peserta BC (baru) dan ABC (ulang)** pada menu login peserta
2. Lakukan pencarian berdasarkan nama kemudian enter atau tekan tombol search
3. Sesudah anda menemukan nama yang cocok klik data lengkap
4. Pastikan email yang tercantum atau anda masukan adalah email aktif (bisa diakses dan menerima kiriman username & Password dari uskp.or.id)
5. Masukan tanggal lahir anda untuk verifikasi data pada database server.
6. Click tombol generate password jika data yang dimasukan benar, maka Sistem akan mengirim username password ke alamat email yang anda masukan kedalam form.
7. cek email saudara (lihat pada inbox) jika tidak ada cek dikotak spam, email saudara akan berisi username & password yang dikirim otomatis oleh system.
8. Gunakan username & password yang diterima melalui email untuk masuk pada menu login peserta di <http://www.uskp.or.id>
9. Lanjutkan aktifitas anda selanjutnya, dan ikuti instruksi yang diberikan oleh system.

Untuk menjalankan ke 9 langkah diatas silahkan mulai [klik disini](#)

Apakah pihak BPUSKP masih menerima pendaftaran peserta ujian secara manual ?

Untuk periode ujian Mei 2010 dan seterusnya kami mengharapkan agar calon peserta memanfaatkan fasilitas pendaftaran secara online yang telah disediakan di situs kami www.uskp.or.id

Apa yang akan saya terima sebagai bukti bahwa saya telah melakukan seluruh aktivitas pendaftaran secara online?

Jika tahapan-tahapan telah dilakukan dengan benar, akan ada lembar Konfirmasi peserta ujian yang akan di kirim melalui email dari BPUSKP sebagai bukti bahwa saudara telah tercatat sebagai peserta ujian pada periode yang didaftarkan

Bagaimana saya melakukan pendaftaran melalui registrasi online ?

1. Masuk ke situ BPUSKP dengan alamat <http://www.uskp.or.id>
2. Untuk peserta A baru Baru

Informasi apa yang saya dapat saat saya mengunjungi situs uskp.or.id ?

Tahap awal situs uskp.or.id dikembangkan untuk membantu administrasi pendaftaran peserta secara online (registrasi online), tahap selanjutnya akan dikembangkan menjadi e-uskp dalam rangka mendukung seluruh kegiatan/aktivitas di BPUSKP serta diharapkan menjadi wadah untuk saling berinteraksi antara calon peserta/peserta dengan pihak BPUSKP.

Bagaimana saya menghubungi pihak USKP?

Masuk ke menu [contact us](#) , Gunakan sarana komunikasi yang tersedia melalui :

- Chating Online
- Mobil Phone Via Voice Call, SMS
- Telepon
- Email

Apakah data-data yang saya inputkan kedalam formulir registrasi online dapat dijamin kerahasiaannya?

Data akan dijamin kerahasiaannya sesuai dengan standar baku yang telah ditetapkan oleh pihak BPUSKP dan tidak akan diberikan kepada pihak diluar BPUSKP dan IKPI.

Data dipergunakan untuk keperluan administrasi pendaftaran di BPUSKP sampai dengan proses penyusunan jadwal, pembuatan kartu ujian, dan Pembuatan daftar hadir ujian. Data Peserta yang syah (valid) untuk setiap periode ujian akan disimpan di server database BPUSKP untuk proses selanjutnya seperti pengumuman hasil ujian, Pencetakan Sertifikat, Pendataan Alumni.

Dapatkan data-data yang saya inputkan tidak untuk mendapat kiriman informasi online dari BP-USKP?

Peserta berhak untuk tidak bersedia menerima kiriman e-mail, untuk kasus khusus ini dapat diminta layanan via SMS atau telepon sebagai pengganti informasi yang disampaikan via e-mail ini.

---oOo---

MENU INTERAKIF

Setelah melakukan Login dengan User Name dan password, Peserta dihadapkan pada menu tampilan sebagai berikut::

The screenshot shows the 'PEMBAYARAN' page with the following content:

- AREA PESERTA** (User Area) with a welcome message: WELCOME : ABRAHAM FEBRYANO
- MENU PESERTA** (Participant Menu) with options: HOME, PEMBAYARAN, PENDAFTARAN UJIAN, JADWAL UJIAN, CETAK SURAT PERNYATAAN, DATA PRIBADI, BUKU KUMPULAN SOAL, GANTI PASSWORD, LOGOUT.
- PEMBAYARAN** (Payment) section with the title: INFORMASI PEMBAYARAN PERIODE JANUARI-2011
- Table of Payment Information:**

	BIAYA (Rp)	PEMBAYARAN (Rp)
PENDAFTARAN	300.000	N/A
UJIAN	1.500.000	N/A

- Instructions: Anda dapat melakukan pembayaran melalui rekening Virtual Account BCA:
- Untuk BIAYA PENDAFTARAN : 5270199596 / ABRAHAM FEBRYANO QQ USKP
- Untuk BIAYA UJIAN : 5270199444 / ABRAHAM FEBRYANO QQ USKP
- Notes: *) N/A : Belum ada tagihan atau belum ada pembayaran atas tagihan; **) Rekening ini berlaku hanya untuk satu peserta dan tidak dapat digunakan untuk transaksi pembayaran peserta lain; ***) Kwitansi pembayaran (dengan cap dan tanda tangan petugas) dapat diminta kepada staf sekretariat di tempat-tempat pendaftaran.
- Kemudahan Metode transfer ke Virtual Account dapat melalui :
 - ATM BCA melalui menu TRANSFER.
 - Internet Banking (www.klikbca.com) melalui menu TRANSFER.
 - Mobile Banking (m-BCA) melalui menu TRANSFER.
 - Phone Banking (BCA by Phone) melalui menu TRANSFER.
 - ATM Setoran Tunai melalui menu setoran ke rekening lain.

Kini Anda dapat Klik pada pilihan **MENU PESERTA** seperti ini



dengan penjelasan masing-masing menu sebagai berikut ini:

- HOME** - kembali ke HomePage website e-uskp ini
- X**
- LOGOUT** - selesai, keluar dari HomePage website e-uskp ini.

---oOo---